

15/06/2026

Áp lực bán vẫn duy trì

Diễn biến thị trường

Thị trường ghi nhận tuần điều chỉnh thứ 4 liên tiếp khi áp lực bán xuất hiện ở phiên đầu và cuối tuần. Theo đó, áp lực xuất hiện trên các nhóm cổ phiếu vốn hóa lớn.

Đồ thị: Áp lực bán vẫn duy trì

Xu hướng tăng trong dài hạn đang bị thách thức khi chỉ số VN-Index điều chỉnh dưới đường trung bình 50 và 100 kỳ. Đây là tín hiệu xấu về mặt kỹ thuật. Đặc biệt khi phiên điều chỉnh mạnh lại kèm theo khối lượng gia tăng.

Bên cạnh đó, xu hướng giảm trong ngắn hạn vẫn được duy trì khi chỉ số đóng cửa dưới các đường trung bình 10 và 20 kỳ, đặc biệt đường trung bình 10 kỳ đã cắt xuống đường trung bình 20 và 50 kỳ.

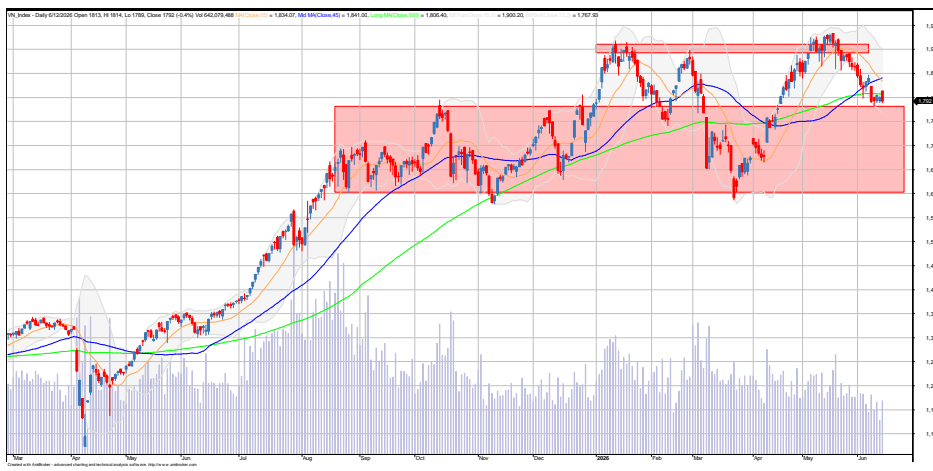
Tuy nhiên, đà giảm có sự chững lại trong các phiên giữa tuần và chỉ số vẫn đóng cửa trên mức thấp nhất trong tuần nhưng rủi ro vẫn ở mức cao. Trong tuần này, vùng 1.750 điểm sẽ là hỗ trợ mạnh trong ngắn hạn. Bên cạnh đó, vùng 1.800 - 1.850 điểm sẽ là kháng cự mạnh.

→ Xu hướng giảm đã được xác nhận trong ngắn hạn. Trong tình huống này, nhà đầu tư nên thận trọng quan sát và chờ đợi các tín hiệu đảo chiều trước khi mở lại các vị thế mới.

Chiến lược đầu tư: Chờ tín hiệu đảo chiều

Trong tình huống này, nhà đầu tư nên thận trọng quan sát và chờ đợi các tín hiệu đảo chiều trước khi mở lại các vị thế mới.

Hình 1. Đồ thị nến trong ngày - VNIndex



Nguồn: Finpro, AmiBroker, KIS

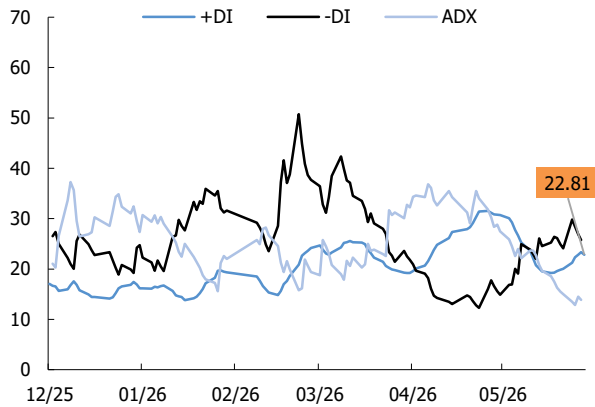
Bảng 1. Thống kê chỉ số

Điểm số	1,791
% thay đổi theo tuần	0.0
KLGDTB 1 tuần (CP)	490
Thấp/Cao 52 tuần	1936-1307
Vốn hoá (Ngàn tỷ đồng)	8,444
PER (x)	14.7
PBR (x)	2.0

Phòng Nghiên cứu

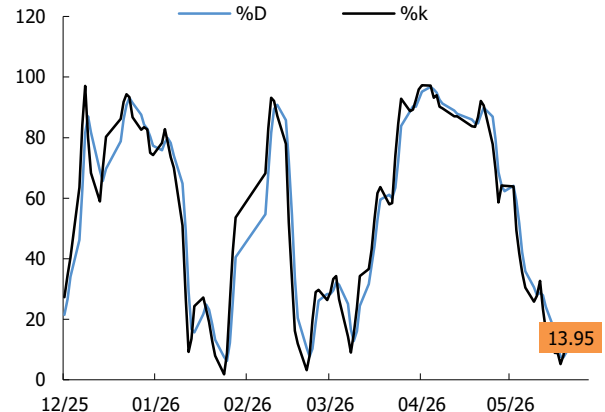
Research@kisvn.vn

Hình 2. Nhóm chỉ báo xác nhận xu hướng - VNIndex



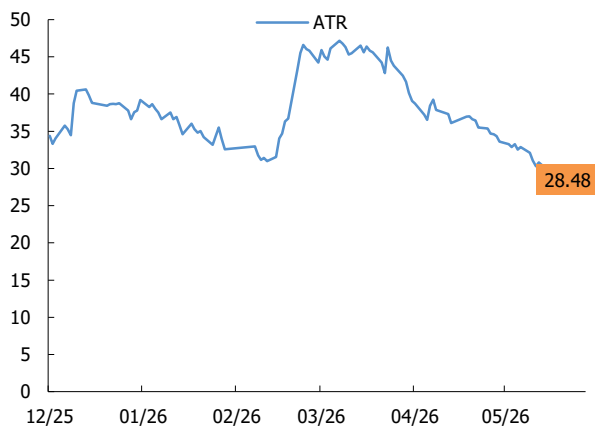
Nguồn: Fiinpro, AmiBroker, KIS

Hình 3. Chỉ báo dao động (Stochastic) - VNIndex



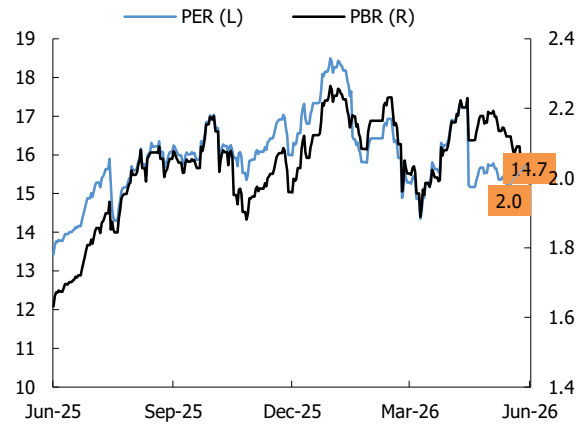
Nguồn: Fiinpro, AmiBroker, KIS

Hình 4. Chỉ báo dao động (ATR) - VNIndex



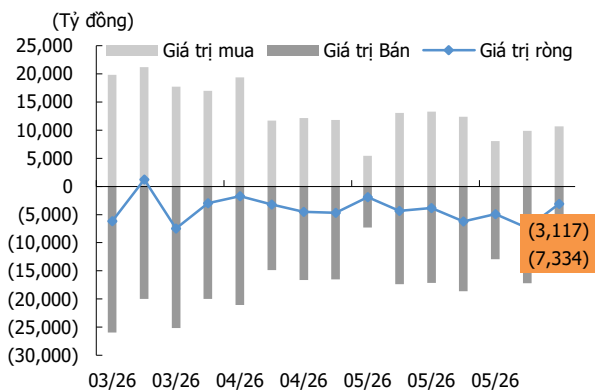
Nguồn: Fiinpro, AmiBroker, KIS

Hình 5. PE và PB - VNIndex



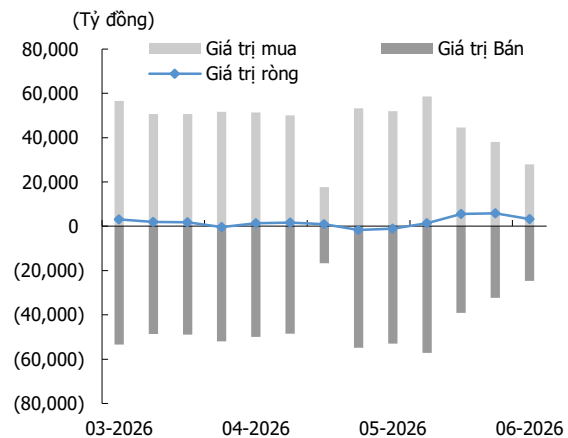
Nguồn: KIS, Bloomberg

Hình 6. Giao dịch khối ngoại



Nguồn: Fiinpro, KIS

Hình 7. Giao dịch nhà đầu tư tổ chức trong nước



Nguồn: Fiinpro, KIS

Miễn Trừ Trách Nhiệm

Báo cáo phân tích này và các tài liệu marketing cho chứng khoán Việt Nam được thực hiện và phát hành bởi phòng phân tích của CTCP Chứng khoán KIS Việt Nam, công ty được cấp giấy phép đầu tư của Ủy ban Chứng khoán Nhà nước Việt Nam. Chuyên viên phân tích, người thực hiện và phát hành báo cáo phân tích này và các tài liệu marketing, được cấp chứng chỉ hành nghề và được quản lý bởi UBCKNN Việt Nam. Báo cáo này không được sao chụp, nhân bản hoặc xuất bản (toàn bộ hoặc từng phần) hoặc tiết lộ cho bất kỳ người nào khác mà không được sự chấp thuận bằng văn bản của CTCP Chứng khoán KIS Việt Nam.

Báo cáo này được viết nhằm mục đích chỉ cung cấp thông tin. Bản báo cáo này không nên và không được diễn giải như một đề nghị mua hoặc bán hoặc khuyến khích mua hoặc bán bất cứ khoản đầu tư nào. Khi xây dựng bản báo cáo này, chúng tôi hoàn toàn đã không cân nhắc về các mục tiêu đầu tư, tình hình tài chính hoặc các nhu cầu cụ thể của các nhà đầu tư. Cho nên khi đưa ra các quyết định đầu tư cho riêng mình các nhà đầu tư nên dựa vào đánh giá cá nhân hoặc tư vấn của chuyên gia tư vấn tài chính độc lập của mình và tùy theo tình hình tài chính cá nhân, mục tiêu đầu tư và các quan điểm thích hợp khác trong từng hoàn cảnh. CTCP Chứng khoán KIS Việt Nam không đảm bảo nhà đầu tư sẽ đạt được lợi nhuận hoặc được chia sẻ lợi nhuận từ các khoản đầu tư. CTCP Chứng khoán KIS Việt Nam, hoặc các bên liên quan, và các nhân sự cấp cao, giám đốc và nhân viên tuyên bố miễn trừ trách nhiệm với các khoản lỗ hoặc tổn thất liên quan đến việc sử dụng toàn bộ hoặc một phần báo cáo này. Thông tin và nhận định có thể thay đổi bất cứ lúc nào mà không cần báo trước và có thể khác hoặc ngược với quan điểm được thể hiện trong các mảng kinh doanh khác của CTCP Chứng khoán KIS Việt Nam. Quyết định đầu tư cuối cùng phải dựa trên các đánh giá cá nhân của khách hàng, và báo cáo phân tích này và các tài liệu marketing không thể được sử dụng như là chứng cứ cho các tranh chấp pháp lý liên quan đến các quyết định đầu tư.

Bản quyền © 2026 của CTCP Chứng khoán KIS Việt Nam. Báo cáo này không được sao chụp, nhân bản hoặc xuất bản (toàn bộ hoặc từng phần) hoặc tiết lộ cho bất kỳ người nào khác mà không được sự chấp thuận bằng văn bản của CTCP Chứng khoán KIS Việt Nam.